

ОТЧЕТ О ФИНАНСОВЫХ РЕЗУЛЬТАТАХ ДЕЯТЕЛЬНОСТИ УЧРЕЖДЕНИЯ

на 01 Января 20 23 г.

Учреждение: МАОУ СОШ № 157

Обособленное подразделение: _____

Учредитель: Департамент образования Администрации города Екатеринбурга

Наименование органа, осуществляющего полномочия учредителя: _____

Периодичность: годовая

Единица измерения: руб.

Форма по ОКУД

Дата

по ОКПО

ИНН

по ОКТМО

по ОКПО

ИНН

Глава по БК

по ОКЕИ

КОДЫ

0503721

01.01.2023

47668627

6660016061

65701000

02115977

6661015945

906

383

Наименование показателя	Код строки	Код аналитики	Деятельность с целевыми средствами	Деятельность по государственному заданию	Приносящая доход деятельность	Итого
1	2	3	4	5	6	7
Доходы (стр. 030 + стр. 040 + стр. 050 + стр. 060 + стр. 070 + стр. 090 + стр. 100 + стр. 110)	010	100	13 218 254,11	53 161 319,40	7 014 654,97	73 394 228,48
<i>Доходы от собственности</i>	030	120	-	-	512 427,84	512 427,84
в том числе:						
Доходы от операционной аренды	030	121	-	-	512 427,84	512 427,84
<i>Доходы от оказания платных услуг (работ), компенсаций затрат</i>	040	130	-	54 948 255,50	2 637 510,78	57 585 766,28
в том числе:						
Доходы от оказания платных услуг (работ)	040	131	-	54 948 255,50	1 969 961,07	56 918 216,57
Доходы по условным арендным платежам	040	135	-	-	633 640,64	633 640,64
Доходы от возмещений Фондом социального страхования Российской Федерации расходов	040	139	-	-	33 909,07	33 909,07
<i>Штрафы, пени, неустойки, возмещения ущерба</i>	050	140	-	-	-	-
в том числе:						
<i>Безвозмездные поступления текущего характера</i>	060	150	13 218 254,11	-	3 929 199,44	17 147 453,55
в том числе:						
Поступления текущего характера бюджетным и автономным учреждениям от сектора государственного управления	060	152	13 218 254,11	-	-	13 218 254,11
Поступления текущего характера от иных резидентов (за исключением сектора государственного управления и организаций государственного сектора)	060	155	-	-	3 929 199,44	3 929 199,44
<i>Безвозмездные поступления капитального характера</i>	070	160	-	-	-	-
в том числе:						
<i>Доходы от операций с активами</i>	090	170	-	- 1 787 241,10	- 64 483,09	- 1 851 724,19
в том числе:						
Доходы от выбытия активов	090	172	-	2 269 557,30	- 67 950,00	2 201 607,30

Чрезвычайные доходы от операций с активами

Доходы от оценки активов и обязательств

090	173	-	-	3 466,91	3 466,91
090	176	-	- 4 056 798,40	-	- 4 056 798,40

Наименование показателя	Код строки	Код аналитики	Деятельность с целевыми средствами	Деятельность по государственному заданию	Приносящая доход деятельность	Итого
1	2	3	4	5	6	7
<i>Прочие доходы</i>	100	180	-	-	-	-
в том числе:			-	-	-	-
<i>Безвозмездные неденежные поступления в сектор государственного управления</i>	110	190	-	305,00	-	305,00
в том числе:						
Безвозмездные неденежные поступления текущего характера от сектора государственного управления и организаций государственного сектора	110	191	-	305,00	-	305,00
Расходы (стр.160 + стр.170 + стр. 190 + стр. 210 + стр. 230 + стр. 240 + стр. 250 + стр. 260 + стр. 270)	150	200	13 539 806,80	55 016 928,47	5 909 437,57	74 466 172,84
<i>Оплата труда и начисления на выплаты по оплате труда</i>	160	210	3 361 858,91	45 188 033,36	788 772,75	49 338 665,02
в том числе:						
Заработная плата	160	211	2 584 496,60	34 695 785,02	605 816,25	37 886 097,87
Начисления на выплаты по оплате труда	160	213	777 362,31	10 492 248,34	182 956,50	11 452 567,15
<i>Оплата работ, услуг</i>	170	220	874 791,00	3 573 903,86	2 891 168,63	7 339 863,49
в том числе:						
Услуги связи	170	221	-	88 116,56	14 540,11	102 656,67
Транспортные услуги	170	222	-	-	41 220,00	41 220,00
Коммунальные услуги	170	223	-	2 443 510,61	741 464,16	3 184 974,77
Работы, услуги по содержанию имущества	170	225	10 000,00	210 499,52	800 197,42	1 020 696,94
Прочие работы, услуги	170	226	864 791,00	831 777,17	1 293 746,94	2 990 315,11
<i>Обслуживание долговых обязательств</i>	190	230	-	-	-	-
в том числе:						
<i>Безвозмездные перечисления текущего характера организациям</i>	210	240	-	-	389 053,74	389 053,74
в том числе:						
Безвозмездные перечисления (передачи) текущего характера сектора государственного управления	210	241	-	-	389 053,74	389 053,74
<i>Безвозмездные перечисления бюджетам</i>	230	250	-	-	-	-
в том числе:						
<i>Социальное обеспечение</i>	240	260	9 136 690,09	227 344,99	-	9 364 035,08
в том числе:						
Пособия по социальной помощи населению в натуральной форме	240	263	9 136 690,09	-	-	9 136 690,09
Социальные пособия и компенсации персоналу в денежной форме	240	266	-	227 344,99	-	227 344,99
<i>Расходы по операциям с активами</i>	250	270	166 466,80	3 772 182,04	1 646 111,67	5 584 760,51
в том числе:						
Амортизация	250	271	-	3 205 846,05	688 227,78	3 894 073,83
Расходование материальных запасов	250	272	166 466,80	566 335,99	957 883,89	1 690 686,68

Безвозмездные перечисления капитального характера
организациям
в том числе:


260	280	-	-	-	-
		-	-	-	-

Наименование показателя	Код строки	Код аналитики	Деятельность с целевыми средствами	Деятельность по государственному заданию	Приносящая доход деятельность	Итого
1	2	3	4	5	6	7
Прочие расходы	270	290	-	2 255 464,22	194 330,78	2 449 795,00
в том числе:						
Налоги, пошлины и сборы	270	291	-	2 255 464,22	194 330,78	2 449 795,00
Чистый операционный результат (стр.301 - стр.302); (стр.310 + стр.410)	300		- 321 552,69	- 1 855 609,07	1 105 217,40	- 1 071 944,36
<i>Операционный результат до налогообложения (стр.010 - стр.150)</i>	301		- 321 552,69	- 1 855 609,07	1 105 217,40	- 1 071 944,36
<i>Налог на прибыль</i>	302		-	-	-	-
Операции с нефинансовыми активами (стр.320 + стр.330 + стр.350 + стр.360 + стр.370 + стр.380 + стр.390 + стр.400)	310		- 51 766,80	- 3 683 947,80	760 700,96	- 2 975 013,64
<i>Чистое поступление основных средств</i>	320		-	- 178 081,69	-	- 178 081,69
в том числе:						
увеличение стоимости основных средств	321	310	72 310,00	4 136 198,43	877 823,26	5 086 331,69
уменьшение стоимости основных средств	322	41X	72 310,00	4 314 280,12	877 823,26	5 264 413,38
<i>Чистое поступление нематериальных активов</i>	330		-	-	-	-
в том числе:						
увеличение стоимости нематериальных активов	331	320	-	-	-	-
уменьшение стоимости нематериальных активов	332	42X	-	-	-	-
<i>Чистое поступление произведенных активов</i>	350		-	- 4 056 798,40	-	- 4 056 798,40
в том числе:						
увеличение стоимости произведенных активов	351	330	-	-	-	-
уменьшение стоимости произведенных активов	352	43X	-	4 056 798,40	-	4 056 798,40
<i>Чистое поступление материальных запасов</i>	360		- 51 766,80	546 350,98	760 700,96	1 255 285,14
в том числе:						
увеличение стоимости материальных запасов	361	340	114 700,00	1 112 686,97	1 736 868,18	2 964 255,15
из них:						
уменьшение стоимости материальных запасов	362	440	166 466,80	566 335,99	976 167,22	1 708 970,01
из них:						
<i>Чистое поступление прав пользования</i>	370		-	-	-	-
в том числе:						
увеличение стоимости прав пользования	371	35X	-	-	1 500,00	1 500,00
уменьшение стоимости прав пользования	372	45X	-	-	1 500,00	1 500,00
<i>Чистое изменение затрат на изготовление готовой продукции (работ, услуг)</i>	390		-	-	-	-

Наименование показателя	Код строки	Код аналитики	Деятельность с целевыми средствами	Деятельность по государственному заданию	Приносящая доход деятельность	Итого
1	2	3	4	5	6	7
в том числе:						
увеличение затрат	391	X	-	108 122 214,42	3 612 548,14	111 734 762,56
уменьшение затрат	392	X	-	108 122 214,42	3 612 548,14	111 734 762,56
Чистое изменение расходов будущих периодов	400	X	-	4 581,31	-	4 581,31
Операции с финансовыми активами и обязательствами (стр.420 стр.510)	410		- 269 785,89	1 828 338,73	344 516,44	1 903 069,28
<i>Операции с финансовыми активами (стр.430 + стр.440 + стр.450 + стр.460 + стр.470 + стр.480)</i>	420		- 1 985 151,06	131 430 432,72	- 427 925,01	129 017 356,65
<i>Чистое поступление денежных средств и их эквивалентов</i>	430		42 242,94	- 5 124,58	- 118 550,23	- 81 431,87
в том числе:						
поступление денежных средств и их эквивалентов	431	510	14 426 823,43	55 085 493,44	8 553 476,44	78 065 793,31
выбытие денежных средств и их эквивалентов	432	610	14 384 580,49	55 090 618,02	8 672 026,67	78 147 225,18
<i>Чистое поступление ценных бумаг, кроме акций</i>	440		-	-	-	-
в том числе:						
увеличение стоимости ценных бумаг, кроме акций и иных финансовых инструментов	441	520	-	-	-	-
уменьшение стоимости ценных бумаг, кроме акций и иных финансовых инструментов	442	620	-	-	-	-
Чистое поступление акций и иных финансовых инструментов	450		-	-	-	-
в том числе:						
увеличение стоимости акций и иных финансовых инструментов	451	530	-	-	-	-
уменьшение стоимости акций и иных финансовых инструментов	452	630	-	-	-	-
<i>Чистое предоставление займов (ссуд)</i>	460		-	-	-	-
в том числе:						
увеличение задолженности по предоставленным займам (ссудам)	461	540	-	-	-	-
уменьшение задолженности по предоставленным займам (ссудам)	462	640	-	-	-	-
<i>Чистое поступление иных финансовых активов</i>	470		-	-	-	-
в том числе:						
увеличение стоимости иных финансовых активов	471	550	-	-	-	-
уменьшение стоимости иных финансовых активов	472	650	-	-	-	-
<i>Чистое увеличение дебиторской задолженности</i>	480		- 2 027 394,00	131 435 557,30	- 309 374,78	129 098 788,52
в том числе:						
увеличение дебиторской задолженности	481	560	38 802 805,43	291 092 138,75	5 179 231,62	335 074 175,80
уменьшение дебиторской задолженности	482	660	40 830 199,43	159 656 581,45	5 488 606,40	205 975 387,28

Наименование показателя	Код строки	Код аналитики	Деятельность с целевыми средствами	Деятельность по государственному заданию	Приносящая доход деятельность	Итого
1	2	3	4	5	6	7
Операции с обязательствами (стр.520 + стр.530 + стр.540 + стр.550 + стр.560)	510		- 1 715 365,17	129 602 093,99	- 772 441,45	127 114 287,37
<i>Чистое увеличение задолженности по внутренним привлеченным заимствованиям</i>	520		-	-	-	-
в том числе:						
увеличение задолженности по внутренним привлеченным заимствованиям	521	710	-	-	-	-
уменьшение задолженности по внутренним привлеченным заимствованиям	522	810	-	-	-	-
<i>Чистое увеличение задолженности по внешним привлеченным заимствованиям</i>	530		-	-	-	-
в том числе:						
увеличение задолженности по внешним привлеченным заимствованиям	531	720	-	-	-	-
уменьшение задолженности по внешним привлеченным заимствованиям	532	820	-	-	-	-
<i>Чистое увеличение прочей кредиторской задолженности</i>	540		- 30 067,06	248 192,98	33 248,51	251 374,43
в том числе:						
увеличение прочей кредиторской задолженности	541	730	14 381 447,84	60 641 662,82	8 784 289,53	83 807 400,19
уменьшение прочей кредиторской задолженности	542	830	14 411 514,90	60 393 469,84	8 751 041,02	83 556 025,76
<i>Чистое изменение доходов будущих периодов</i>	550	X	- 1 999 378,00	129 166 000,00	- 809 013,72	126 357 608,28
<i>Чистое изменение резервов предстоящих расходов</i>	560	X	314 079,89	187 901,01	3 323,76	505 304,66

Руководитель



(подпись)

Резникова С.Ю.

(расшифровка подписи)

Главный бухгалтер



(подпись)

Шайхутдинова Ю.Н.

(расшифровка подписи)

Филиал – Централизованная бухгалтерия образовательных учреждений Кировского района

ИНН 6658456869 КПП 665801001 ОГРН 1146658009728

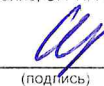
620062, Екатеринбург г. Первомайская ул. д. 76а

(наименование, ОГРН, ИНН, КПП, местонахождение)

Централизованная бухгалтерия

Руководитель
(уполномоченное лицо)

Начальник филиала
(должность)

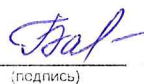


(подпись)

Шайхутдинова Ю.Н.
(расшифровка подписи)

Исполнитель

Зам.начальника
(должность)



(подпись)

Бабушкина В.А.
(расшифровка подписи)

(телефон, e-mail)

" 24 " Января 20 23 г.

**ДОКУМЕНТ ПОДПИСАН
ЭЛЕКТРОННОЙ ПОДПИСЬЮ**

СВЕДЕНИЯ О СЕРТИФИКАТЕ ЭП

Сертификат 232073181972512699898233767037314662005693763354

Владелец Резникова Светлана Юрьевна

Действителен с 13.02.2023 по 13.02.2024